

Käyttö- ja huolto-ohjeet

Vakiomoduuli

Yleistä

Huolto

Ilmastointikoneen huollon voi suorittaa rakennuksen kunnossapidosta vastaava tai muu valtuutettu henkilö.

Tarkastusjaksot




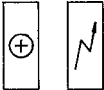




Seuraavalla sivulla oleva huoltoaikataulu sisältää ne huolto- ja tarkastustoimenpiteet, jotka on tehtävä ilmastointikoneen osille. Koneeseen voi kuulua useita osia. Ne osat, joista ilmastointikone koostuu, on merkitty huoltoaikatauluun.

Normaaleissa olosuhteissa tarkastusväli on 12 kuukautta, mikä vastaa noin 2000 tunnin käyttöä. Jos ympäristö on erittäin pölypitoista joko tulevan tai poistoilman osalta, tarkastuksia on tehtävä useammin.

Varaosat

Varaosat ja tarvikkeet tähän ilmastointikoneeseen voi tilata lähimmästä myyntikonttoristamme (kts. tämän huoltokirjan takasivulta). Tilauksen yhteydessä on mainittava tuotteen koodi. Koodi on merkitty jokaiseen ilmastointikoneen osassa olevaan konekilpeen. Ilmastointikoneen mukana on erillinen luetelo varaosista.

Huoltoaikataulu

Osa	3-kk:n huolto 9-kk:n huolto	6-kk:n huolto	12-kk:n huolto	Ilmastointi- koneen kokoon- pano
	Toimenpiteet	Toimenpiteet	Toimenpiteet	
Sulkuosa Sekoitusosa 	Silmämääräinen tarkastus	Puhdistus	Puhdistus	
Suodatinosa 	Tarkasta painehäviö - vaihda tarvittaessa	Tarkasta painehäviö - vaihda tarvittaessa	Tarkasta painehäviö - vaihda tarvittaessa	
Lämmöntalteenotto-osa Pyörivä Lämpöputki Levylämmönvaihdin Patteri 	┌ Silmämääräinen tarkastus └	Puhdistus Puhdistus Puhdistus Puhdistus	Puhdistus Puhdistus Puhdistus Puhdistus	
Lämmitysosa Vesipatteri Sähköpatteri 	Silmämääräinen tarkastus	Puhdistus Puhdistus	Puhdistus Puhdistus	
Jäähdytysosa Vesi Kylmäaine 	Silmämääräinen tarkastus	Puhdistus Puhdistus	Puhdistus Puhdistus	
Kostutinosa 	Silmämääräinen tarkastus	Puhdistus	Puhdistus	
Äänenvaimennusosa 	Silmämääräinen tarkastus	Puhdistus	Puhdistus	
Puhallin 	Silmämääräinen tarkastus	Puhdistus	Puhdistus	